

LANBO LED TAIL LAMP

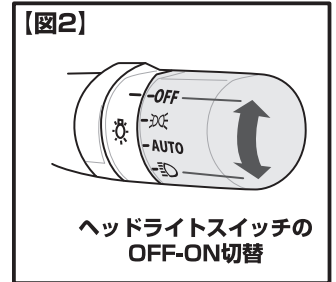
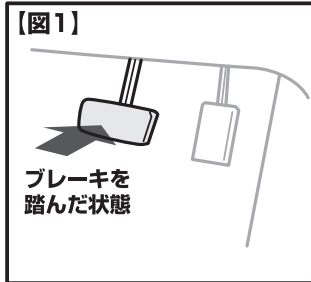
LEDテールランプ【VEZEL(RU1~4)】

取扱説明書

●操作方法

- ①消灯状態で【フットブレーキ(図1)】を踏みます
- ②フットブレーキを踏んだ状態でヘッドライトスイッチの【ON-OFF切替を5秒以内に3回行う(図2)】を行う
- ③②の操作から3秒経過後に【ブレーキから足を離す】
- ④【ポジションをON】で切り替わります

※【工場出荷状態の初期設定】に戻す場合は【①~④】の動作を行ってください



LANBO 〒598-0062 大阪府泉佐野市下瓦屋340-1
TEL 072-447-6728 FAX 072-447-6729

キリトリ

保証書

*印は必ずご記入ください。

品名	LEDテールランプ【VEZEL(RU1~4)】	*お買い上げ日	年	月	日
*お客様	お名前 <small>(ふりがな)</small>	品番	*該当品番にチェックを入れてください。		
	〒		<input type="checkbox"/> LTL-VEZEL-RE レッドタイプ	保証期間	12ヶ月 (お買い上げ日より)
	ご住所	<input type="checkbox"/> LTL-VEZEL-SM スモークタイプ	備考		
電話	☎				

LANBO LED TAIL LAMP

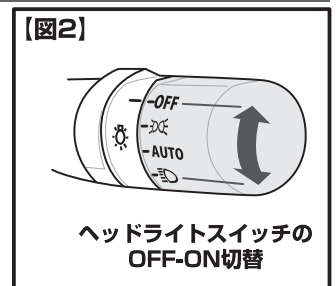
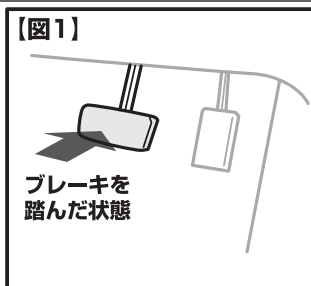
LEDテールランプ【VEZEL(RU1~4)】

取扱説明書

●操作方法

- ①消灯状態で【フットブレーキ(図1)】を踏みます
- ②フットブレーキを踏んだ状態でヘッドライトスイッチの【ON-OFF切替を5秒以内に3回行う(図2)】を行う
- ③②の操作から3秒経過後に【ブレーキから足を離す】
- ④【ポジションをON】で切り替わります

※【工場出荷状態の初期設定】に戻す場合は【①~④】の動作を行ってください



LANBO 〒598-0062 大阪府泉佐野市下瓦屋340-1
TEL 072-447-6728 FAX 072-447-6729

キリトリ

保証書

*印は必ずご記入ください。

品名	LEDテールランプ【VEZEL(RU1~4)】	*お買い上げ日	年	月	日
*お客様	お名前 <small>(ふりがな)</small>	品番	*該当品番にチェックを入れてください。		
	〒		<input type="checkbox"/> LTL-VEZEL-RE レッドタイプ	保証期間	12ヶ月 (お買い上げ日より)
	ご住所	<input type="checkbox"/> LTL-VEZEL-SM スモークタイプ	備考		
電話	☎				